

GRAUTHOFF

PURO 40



Wandflächenbündige Systeme für zeitgemäße Architektur

Modell PURO 40

Die Aluminiumzarge ohne wandseitig sichtbaren Aluminiumrand hat sich bewährt. Durch die in dem Zargensystem integrierten Halterungen für das einklickbare Putznetz, die Eckverbinder und Distanzschienen, ist eine einfache Montage gewährleistet. Das einklickbare Putznetz verhindert Haarrissbildung.

Durch die fast unsichtbaren Zargen stehen die Türen im Mittelpunkt und können gekonnt Akzente in Ihrem Wohnbereich setzen.

ULTRAMATT

Detail Glasleiste



Modell Glatt | stumpf, ohne Schlüsselrosette | Echtlack **ULTRAMATT** Schwarz ähnl. RAL 9005
mit Lichtausschnitt LA 110 | Glas Float grau | Aluminiumzarge PURO 40




Modell Glatt | stumpf, ohne Schlüsselrosette | Eiche Bourbon astig quer | Aluminiumzarge PURO 40

Modell PURO 40 | Der Vergleich

Im direkten Vergleich zu den herkömmlichen Türlösungen zeigt die nicht sichtbare PURO 40 Zarge ihre puristische Eleganz. Gerade für modern gestaltete Wohnbereiche ist die fast unsichtbare PURO 40 Zarge das Mittel der Wahl. Mit der invers öffnenden Variante ergibt sich zudem die Möglichkeit keine Kompromisse in der Raumgestaltung einzugehen. Mit gefälzten, normal öffnenden Türen ist dies nicht möglich.



normal öffnend



invers öffnend

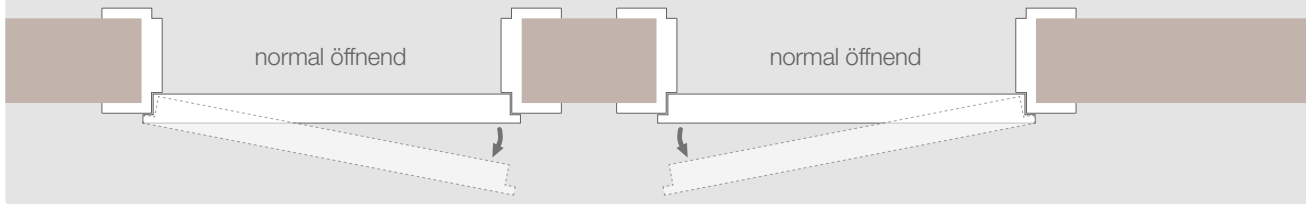




gefälzt | Höhe 2110 cm



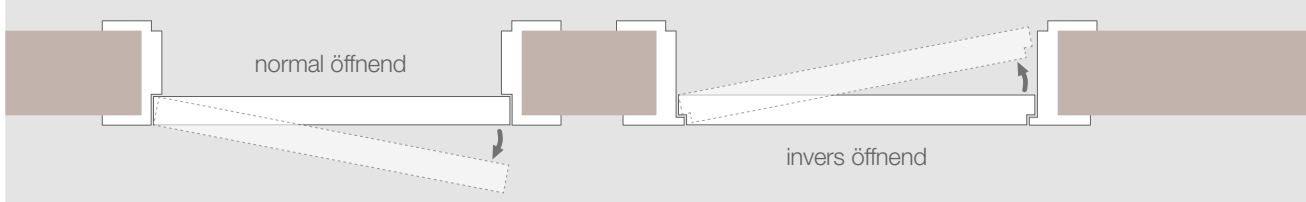
Modell Glatt | gefälzt | Höhe 2110 cm | Lack ähnl. RAL 9016 | Zarge eckig, 70 mm Bekleidung



stumpf | Höhe 2097 cm



Modell Glatt | stumpf | Höhe 2097 cm | Lack ähnl. RAL 9016 | Zarge eckig, 70 mm Bekleidung

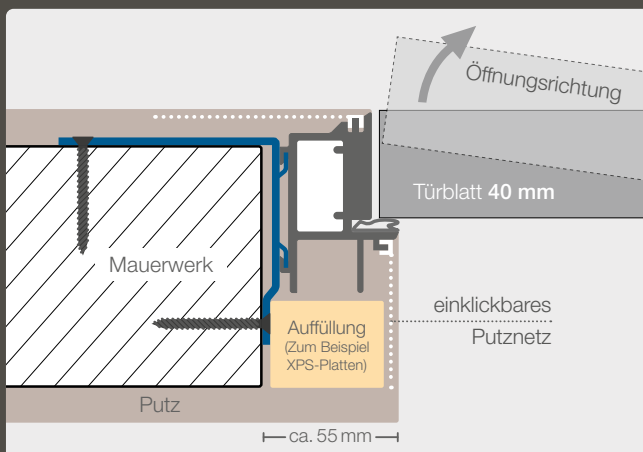


Modell PURO 40

Die Zarge ist fast unsichtbar in die Wand integriert.



PURO 40 | Standard



HGM Modell PURO 40

Die Zarge ist fast unsichtbar in die Wand integriert.

Wer es noch natürlicher möchte, kann die Holzart **Eiche Natur geplankt** oder **astig** auch mit geölter Oberfläche bekommen.



NATURMATT



Modell Glatt | stumpf, ohne Schlüsselrosette | Eiche Natur astig quer | Aluminiumzarge PURO 40

PURO 40 | Türblatt-Normhöhen – Für den besonderen Eindruck





NATURMATT

Modell Glatt | stumpf, raumhoch ohne Querstück | Eiche Natur geplankt quer | Aluminiumzarge PURO 40 ›invers öffnend‹

HGM® Echtholz & Echtlack
100% ECHT

Die umfangreiche HGM Echtholz- und Echtlack-Kollektion bietet neben den Standard-Weißtönen zusätzliche Lack-Kollektionen und eine große Auswahl an Echtholz-Oberflächen. Es stehen über 70 Echtholz-Furniere zur Auswahl. Die breite HGM Furnierpalette bietet eine Vielzahl an alternativen Furnierarten für den ganz individuellen Stil. Fast alle HGM Echtholz-Oberflächen können sowohl aufrecht oder quer verarbeitet werden und bieten dadurch fast grenzenlose Möglichkeiten bei der Raumgestaltung. Lassen Sie sich von der Schönheit und Vielfalt der HGM Furnierkollektion inspirieren.



PURO 40 auch bei ASTRA!


Reduziert auf das Wesentliche – in der gewohnten ASTRA Qualität.



Modell Glatt | stumpf, ohne Schlüsselrosette | Effekt Eiche Nero quer CPL | Aluminiumzarge PURO 40

ASTRA EFFEKTWELT | Die Oberfläche mit dem „wow“ Effekt

Mit ihrer außergewöhnlichen und dezenten Holzstruktur strahlen die Effektwelt-Oberflächen eine angenehme Atmosphäre mit besonderem Designanspruch aus. Auch die beiden neuen **Effekt-Eiche Oberflächen** besitzen die faszinierende „Effekt“ Struktur und verleihen der Tür eine optische und haptische Finesse, wie sie nur bei ASTRA Effektwelt-Oberflächen zu finden ist!





Modell Glatt | stumpf, ohne Schlüsselrosette | Effekt Nuss quer CPL | Aluminiumzarge PURO 40



CPL Kollektion 6.0

Die ASTRA CPL Kollektion 6.0 umfasst ca. 40 aktuelle CPL Oberflächen, die in Vielfalt und Anmutung einzigartig sind. Das zeitgemäße CPL Material vereint viele positive Eigenschaften in sich und macht es für nahezu jeden Einsatzzweck so interessant. Alle Oberflächen haben jeweils ein mattes Finish und besitzen, passend zur Optik, eine realistische Struktur. Die CPL Kollektion 6.0 bietet, dank ihrer großen Auswahl, viele Gestaltungsmöglichkeiten und ist in kurzer Zeit lieferbar. Das bietet Vorteile von denen Sie profitieren.

- /// ca. 40 aktuelle CPL-Oberflächen
- /// seit 30 Jahren CPL Kompetenz
- /// ausgesuchte CPL-Oberflächen in Queroptik
- /// perfekte haptische Eigenschaften
- /// Bewährte und ausgereifte ASTRA Qualität
- /// alle CPL-Oberflächen mit smart²kante
- /// alle Optiken im Designverbund





Modell Glatt | stumpf, ohne Schlüsselrosette | Farbton: Sikkens AO.05.15 | Zarge PURO 40 | Wandfarbe: Sikkens AO.05.15



Das **perfekte** Team!

Durch die Kooperation mit dem Farbenspezialisten SIKKENS entstehen ganz neue Möglichkeiten. Die empfohlenen, wasserverdünnbaren SIKKENS Lacke sind lösemittelarm und eignen sich daher besonders gut für die Verwendung in Innenräumen.

**Die SIKKENS ACC Color Map
enthält über 6.000 Farbtöne**

CPL EASYCOLOR
by **ASTRA**

Innenarchitektur trifft **Design.**

Wand- und Türgestaltung nach Wunsch.

Das Zargensystem PURO 40 eignet sich optimal zur kreativen Raumgestaltung. Die Farbwelten von Sikkens verleihen dem Raum Charakter.



Einfache **Verarbeitung!**

Die streichfähigen Oberflächen wurden umfangreichen Verarbeitungstests mit der Rolle unterzogen. Bei Beachtung der Verarbeitungshinweise lässt sich bereits mit der Rolle ein hervorragendes Ergebnis erzielen. Natürlich kann auch mit dem Pinsel oder einem Airless Spritzgerät gearbeitet werden.



Rolle



Pinsel



Spritzgerät

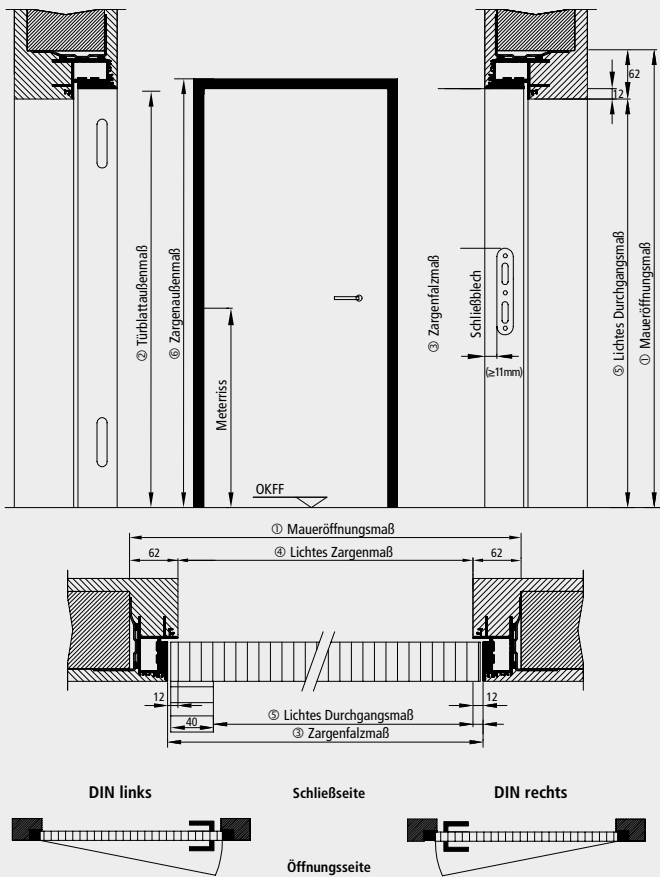
Grenzenlose Gestaltungsmöglichkeiten mit **PURO 40** und **ASTRA CPL EASYCOLOR**



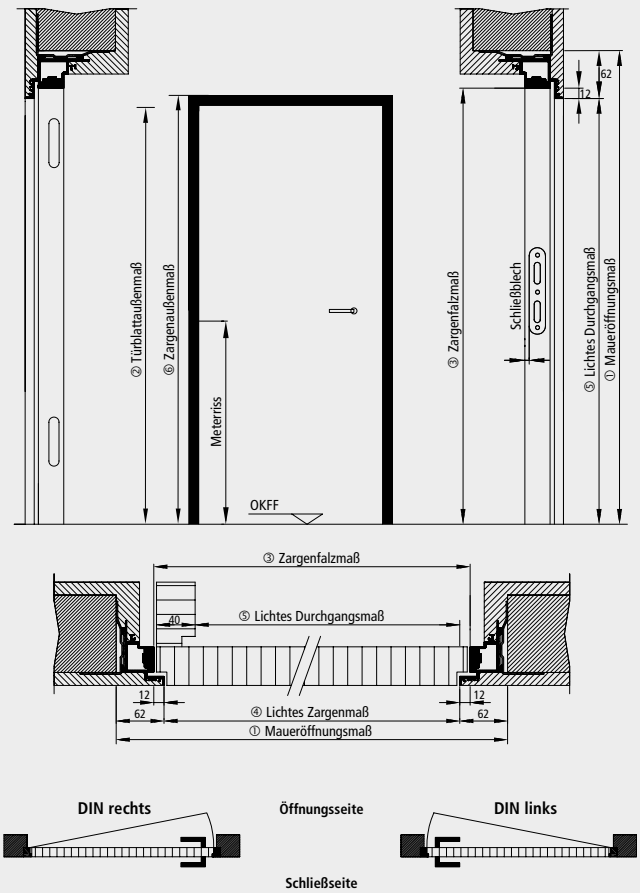
PURO 40 | Technische Informationen

Maße und DIN-Richtung

stumpf einschlagend, normal öffnend



stumpf einschlagend, invers öffnend



	Maueröffnungsmaß		Türblattaußenmaß		Zargenfalzmaß		lichtes Zargenmaß		lichtes Durchgangsmaß (bei max. 90° geöffneter Tür, siehe auch Bild oben)		Zargenaußenmaß	
	1	invers	normal	invers	normal	invers	normal	invers	normal	invers	normal	invers

		Maueröffnungsmaß		Türblattaußenmaß		Zargenfalzmaß		lichtes Zargenmaß		lichtes Durchgangsmaß (bei max. 90° geöffneter Tür, siehe auch Bild oben)		Zargenaußenmaß	
		1	invers	normal	invers	normal	invers	normal	invers	normal	invers	normal	invers
Baurichtmaße nach DIN 18100	Breite in mm	760	760	653	667	660	674	636	650	606	620	750	750
		885	885	778	792	785	799	761	775	731	745	875	875
		1010	1010	903	917	910	924	886	900	856	870	1000	1000
		1135	1135	1028	1042	1035	1049	1011	1025	981	995	1125	1125
	Höhe in mm	2010	2010	1953	1960	1960	1967	1948	1955	-	-	2005	2005
		2135	2135	2078	2085	2085	2092	2073	2080	-	-	2130	2130
		2260	2260	2203	2210	2210	2217	2198	2205	-	-	2255	2255
		2385	2385	2328	2335	2335	2342	2323	2330	-	-	2380	2380
Türblattaussenmaße nach DIN 18101	Breite in mm	2510	2510	2453	2460	2460	2467	2448	2455	-	-	2505	2505
		2635	2635	2578	2585	2585	2592	2573	2580	-	-	2630	2630
		816	802	709	709	716	716	692	692	662	662	806	806
		941	927	834	834	841	841	817	817	787	787	931	931
	Höhe in mm	1066	1052	959	959	966	966	942	942	912	912	1056	1056
		1191	1177	1084	1084	1091	1091	1067	1067	1037	1037	1181	1181
		2029	2022	1972	1972	1979	1979	1967	1967	-	-	2024	2024
		2154	2147	2097	2097	2104	2104	2092	2092	-	-	2149	2149
Höhe in mm	2279	2272	2222	2222	2229	2229	2217	2217	-	-	2274	2274	
	2404	2397	2347	2347	2354	2354	2342	2342	-	-	2399	2399	
	2529	2522	2472	2472	2479	2479	2467	2467	-	-	2524	2524	
	2654	2647	2597	2597	2604	2604	2592	2592	-	-	2649	2649	

minileiste® – Grenzenlose Fläche!

Wo Anschluss- und Dehnfugen bautechnisch eingehalten werden müssen, kann die innovative minileiste® als Abschluss- oder Übergangsprofil verwendet werden. Sie bildet dabei einen dezenten Abschluss vom Boden zur Wand oder kann dank ihrer Eigenschaften nahezu flächenbündige Übergänge zwischen verschiedenen Oberflächen und Bauelementen herstellen.



reddot winner 2020
best of the best



reddot winner 2020
best innovative product

Lieferbare Farben & Weitere Varianten



Sockelprofil SLED 16X5
Silber seidenmatt EV1



Sockelprofil SLED 16X5
Titan seidenmatt C31




Sockelprofil SLED 16X5
Schwarz seidenmatt C35




Sockelprofil SLED 16X5
Weiß feinstrukturiert RAL9016



Sockelprofil SLED 16X5
Gold seidenmatt EV3



Abschlussprofil AL 10X5



Abschlussprofil AL 16X5



Sockelprofil SLED 16X5

COMING
SOON

Bezugsquellen und weitere
Information finden Sie unter

www.minileiste.com



Die wandbündige Sockelleiste von **AGS** systems Stilvolle Ästhetik für Design-Liebhaber!

Architektur bedeutet „Baukunst“; die Kunst der Gestaltung von Räumen unter Berücksichtigung des harmonischen Zusammenspiels aller Komponenten. Die wandbündige Sockelleiste gestaltet jeden Raum, strahlt Entspannung und Eleganz aus und gibt Wohnqualität wieder.


Mögliche Varianten




Modell Light



Modell C70



Modell Z




Modell 45ASR



Modell Light




Modell C70




Modell Z

Passende Sockelleisten



Sockelleiste Modell Light



Sockelleiste Modell Z

Bezugsquellen und weitere
Information finden Sie unter

www.ags-systems.info



Für Bezugsquellen einfach die QR-Codes unten scannen!




GRAUTHOFF Türdrücker und PURO 40

Das passt zusammen!

Wie beim Türblatt sollte man auch beim Drücker keine Kompromisse eingehen. Daher setzen wir auf ausgereifte Technik, höchste Qualität bei der Materialauswahl und präzise Fertigungsmethoden. Die abgestimmte Technik und die Dauerfunktionsprüfungen der GRAUTHOFF Drücker- und Türen-Kollektionen, sichern Ihnen die Langlebigkeit Ihrer Türelemente.

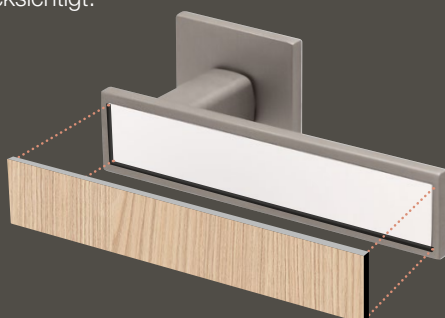


Weitere Informationen finden Sie in unserem GRAUTHOFF Türdrücker Kollektion Katalog.



PLUG IN – Eigenschaften

Das Besondere der ›Plug In Drücker-Kollektion‹ ist das individuelle Inlay, das jeweils passend zum Türblatt in den Drücker eingelegt wird. Hier sind alle Oberflächen möglich – bei Echtholz- oder Strukturoberflächen wird die Laufriechung der Oberfläche berücksichtigt.





PZ-Schutzbeschläge für RC2

Feuerschutz Kollektion



smartbloc | Die Tür-Verriegelung elegant in den Drücker integriert.

Ohne störenden Schiebeknopf und ohne Schlüsselrosette! Alle Smartblock Türdrücker benötigen **keinen** Strom!

smartbloc **hidden**



Axialdruck entriegelt | Axialzug verriegelt

Der Türgriff für jede Innentür.

Für alle Innentüren wie Schlafzimmer, Arbeitszimmer, Homeoffice oder Jugendzimmer. Er verrät seine Funktion und Sperrkraft erst beim Verriegeln, elegant auf das Wesentliche reduziert.

Lieferbar für: GT-Ultra 1106 und GT-Ultra 1040

smartbloc **wc**



Axialzug entriegelt | Axialdruck verriegelt

Der Türgriff für alle Bad und WC Türen.


Er zeigt sofort seine intuitive Sperrfunktion im Bad oder im WC. Er verriegelt einfach, sicher und kraftvoll, bietet der gewünschte Privatsphäre in Bad und WC, die absolute Sicherheit.

Lieferbar für: GT-Ultra 1106 und GT-Ultra 1040

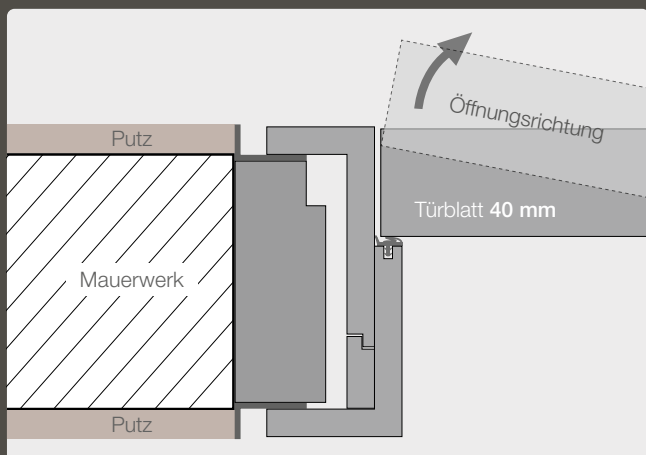
Eine Alternative zu dem PURO 40 System

HGM Modell **Glatt** mit **Blockzarge**

Türblatt und Zarge sind wandflächenbündig mit einer Schattenfuge in die Wand integriert. Im Gegensatz zu der nicht sichtbaren PURO 40 Zarge ist die wandflächenbündige Blockzarge als bewusstes Design-Element mit einer sichtbaren Zarge ausgestattet.



Blockzarge | wandflächenbündig mit Schattenfuge



Bei geschlossener Tür bilden das Türblatt und die Zarge eine bündige Fläche mit der Wand, getrennt durch eine Schattenfuge und ein Winkelprofil.

 **NATURMATT**



Modell Glatt | stumpf | FACHWERK Lärche geräuchert quer | raumhoch | wandflächenbündige Blockzarge mit Schattenfuge, Lack ähnl. RAL 9016



Wandflächenbündig | Puristisch

Wandflächenbündige Zargen sind in der modernen Architektur eine beliebte Alternative zu den standardmäßig wandumfassend eingebauten Zargen. Der Einbau kann zum Beispiel über einen Montagerahmen erfolgen, der die Verbindung zur Wand herstellt und mit der bewussten Schattenfuge einen zusätzlichen optischen Effekt setzt.

Weitere wandflächenbündige Systeme auf Anfrage möglich – sprechen Sie uns an!

Zertifizierte
Qualität.



Unser Herz
schlägt fürs Handwerk!



Made in Germany

Aus dem Handwerk - für das Handwerk!



sind Produktmarken der
GRAUTHOFF
SEIT 1956 TÜRENGRUPPE

GRAUTHOFF Türengruppe GmbH
Standort Mastholte

Brandstraße 71 - 79
33397 Rietberg-Mastholte
fon +49 (0) 29 44 .803 - 0
info@grauthoff.com

GRAUTHOFF Türengruppe GmbH
Standort Güsten

Astra Straße 1-8
39439 Güsten
fon +49 (0) 3 92 62 .84 - 0
info@grauthoff.com

Unsere Modelle sind mit 860 mm Normbreite | 2110 mm Normhöhe abgebildet.
Bitte beachten Sie mögliche optische Veränderungen bei anderen gewünschten Türmaßen.
Farb- und Strukturabweichungen sind durch die drucktechnische Wiedergabe möglich.
Abbildungen: GRAUTHOFF Türengruppe GmbH, ENGELTECH GmbH, AGS-systems GmbH
Irrtümer und technische Änderungen vorbehalten. Die smartkante ist ein innovatives Lizenzprodukt.

© 2025 GRAUTHOFF Türengruppe GmbH | Stand 08/2025 | 1

www.grauthoff.com